




## 1 SET = 1 oprawka + 7 tulejek

Dostępne wymiary: 20x20 i 25x25;


Oznaczenie		h=h1	L	F		
ER20-2020L	ER20	20	137,5	32	45320	0,570
ER20-2020R	ER20	20	137,5	32	45320	0,570
ER20-2525L	ER20	25	137,5	32	45320	0,765
ER20-2525R	ER20	25	137,5	32	45320	0,765



### Charakterystyka:

Zestaw: oprawka tokarska + tulejki zaciskowe DIN 6499 (ER) Form B w plastikowym opakowaniu.

## SET-ER

Oznaczenie		Zakres	Ilość	Średnica Ø
SET-ER20-2020L	ER20	3-12	7	3-4-5-6-8-10-12
SET-ER20-2020R	ER20	3-12	7	3-4-5-6-8-10-12
SET-ER20-2525L	ER20	3-12	7	3-4-5-6-8-10-12
SET-ER20-2525R	ER20	3-12	7	3-4-5-6-8-10-12